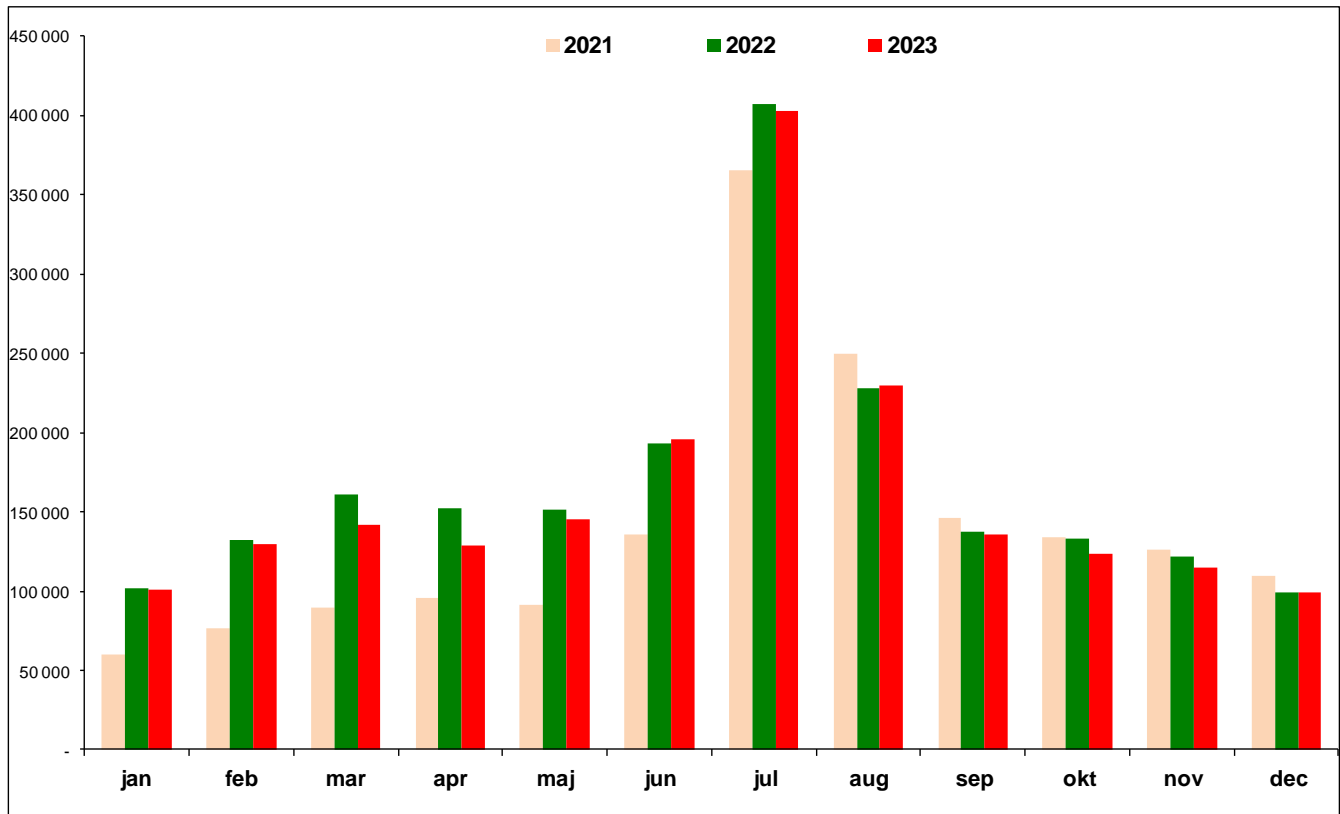


## Västerbottens län – slutligt 2023

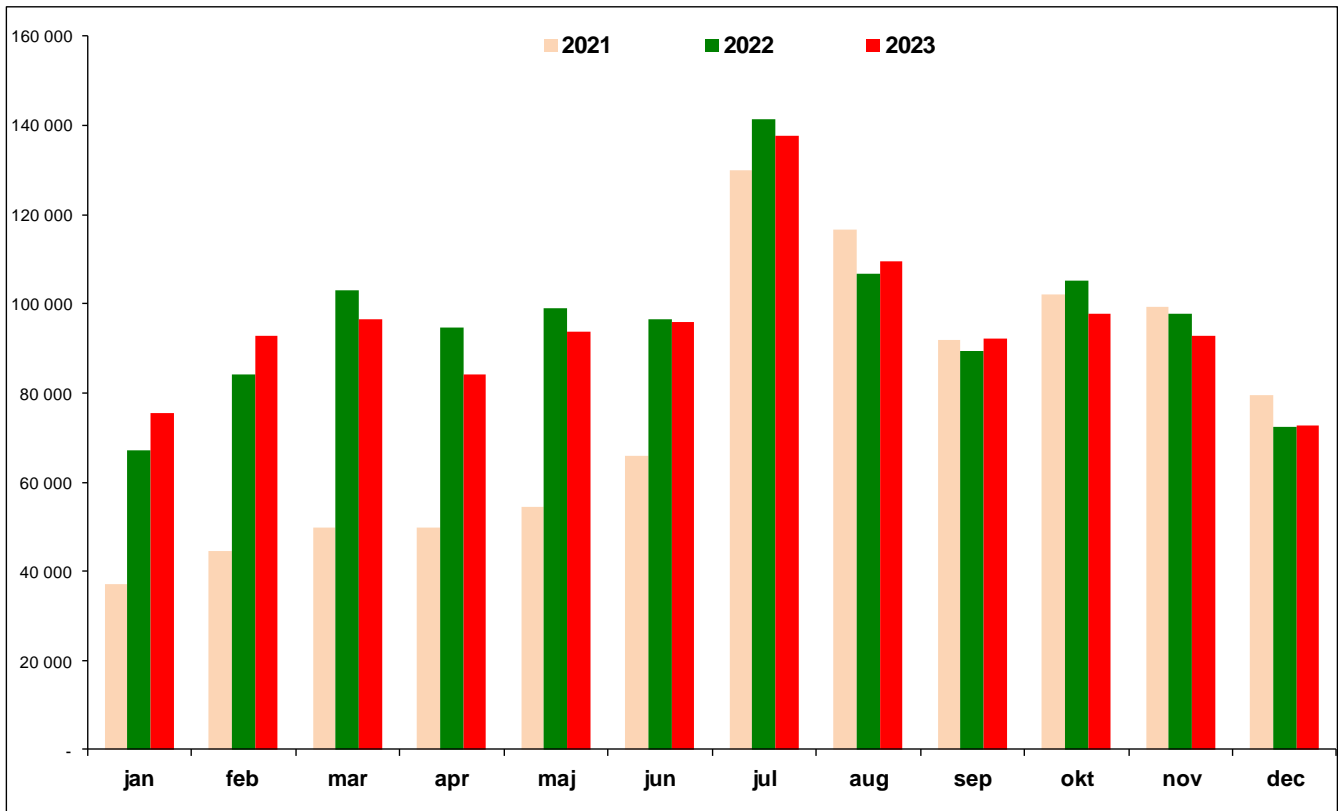
Alla gästnätter på hotell, vandrarhem, stugby, camping och \*förmedlat boende



Geografiskt område	december	+ / - 2022	+ / - %	jan-dec	+ / - 2022	+ / - %
<b>Västerbottens län</b>	98 870	- 345	- 0%	1 949 676	- 69 782	- 3%
Bjurholm						
Dorotea	1 254	+ 139	+ 12%	41 174	+ 11 324	+ 38%
Lycksele	5 881	- 792	- 12%			
Malå	4 560	+ 1 215	+ 36%	38 720	- 9 496	- 20%
Nordmaling	..					
Norsjö	739			21 025	- 9 166	- 30%
Robertsfors	..					
Sorsele	1 169	- 10	- 1%	46 733	- 5 225	- 10%
Storuman	6 071	- 148	- 2%	133 580	+ 8 446	+ 7%
Umeå	43 744	+ 478	+ 1%	772 324	- 2 998	- 0%
Vilhelmina	4 540	- 1 798	- 28%	107 689	- 3 628	- 3%
Vindeln	1 082					
Vännäs						
Åsele	645					
Gold of Lapland	12 413	- 521	- 4%	241 645	- 30 479	- 11%
Umeåregionen (exkl. Umeå)	3 902	+ 1 053	+ 37%	115 821	+ 9 952	+ 9%
Hemavan Tärnaby *	4 303	- 6 685	- 61%	125 057	- 14 273	- 10%
Visit Skellefteå	18 700	- 1 284	- 6%	428 801	- 70 946	- 14%
Norrbottnens län *	158 571	+ 8 478	+ 6%	2 768 161	+ 50 228	+ 2%
Jämtlands län *	217 044	+ 9 374	+ 5%	2 738 237	- 311 057	- 10%
Västernorrlands län *	66 908	- 2 256	- 3%	1 329 709	- 53 263	- 4%
Riket *	3 641 642	+ 97 746	+ 3%	68 481 044	+ 722 916	+ 1%

## Västerbottens län – slutligt 2023

### Gästnätter på hotell

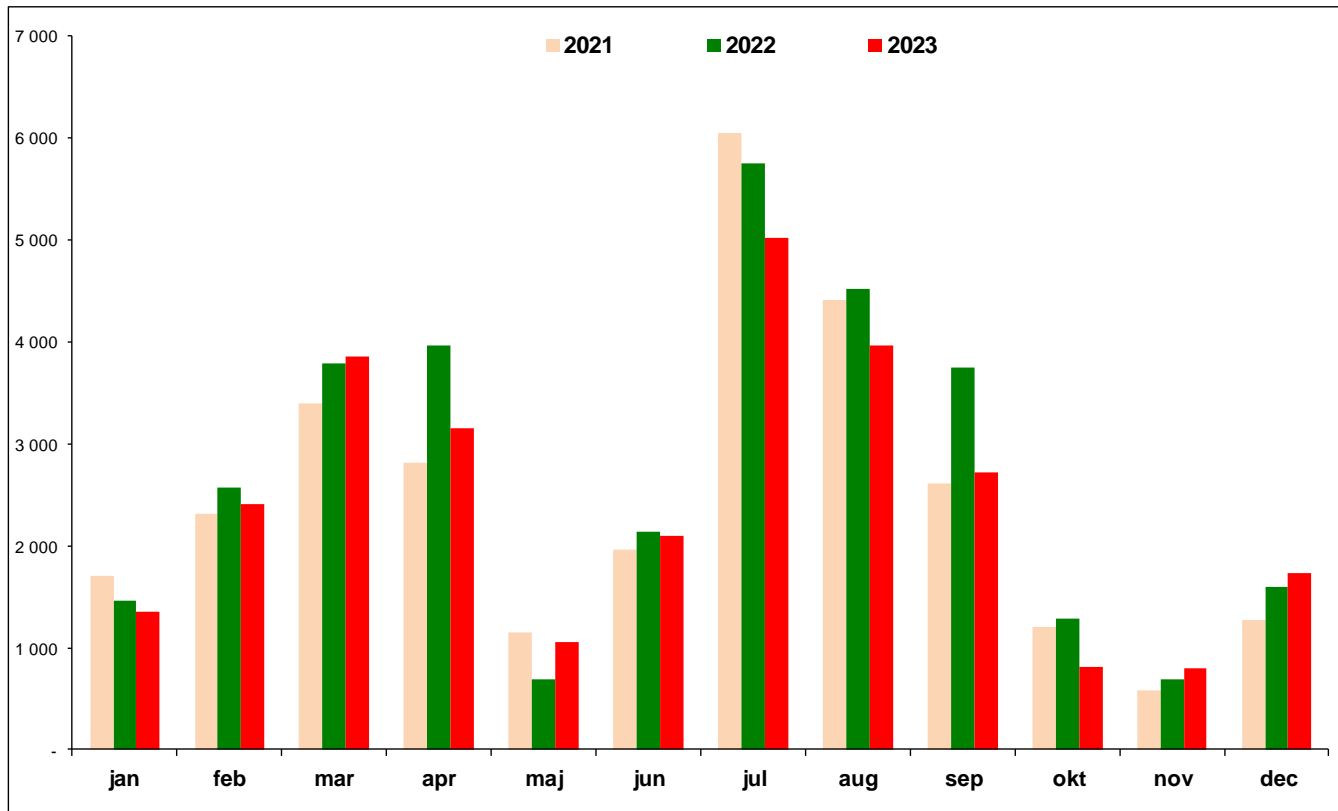


#### Hotell

Geografiskt område	december	+ / - 2022	+ / - %	jan-dec	+ / - 2022	+ / - %
<b>Västerbottens län</b>	72 742	+ 372	+ 1%	1 141 469	- 16 130	- 1%
Bjurholm						
Dorotea						
Lycksele						
Malå	2 810	- 6	- 0%	31 159	- 2 323	- 7%
Nordmaling						
Norsjö	641	+ 189	+ 42%	9 521	+ 667	+ 8%
Robertsfors						
Sorsele						
Storuman	2 841	- 281	- 9%	51 778	+ 1 692	+ 3%
Umeå	41 489	+ 1 177	+ 3%	671 051	+ 22 874	+ 4%
Vilhelmina	1 493	- 520	- 26%			
Vindeln						
Vännäs						
Åsele						
Gold of Lapland	9 059	- 957	- 10%	136 358	- 6 016	- 4%
Umeåregionen (exkl. Umeå)	2 034	+ 462	+ 29%	30 981	+ 1 909	+ 7%
Hemavan Tärnaby	1 564	- 352	- 18%			
Visit Skellefteå	15 943	- 135	- 1%	229 960	- 39 271	- 15%
Norrbottnens län	105 013	+ 6 294	+ 5%	1 357 698	+ 33 304	+ 3%
Jämtlands län	70 073	- 112	- 0%	909 658	- 22 430	- 2%
Västernorrlands län	60 943	- 633	- 1%	940 134	+ 105	+ 0%
Riket	2 704 234	+ 85 550	+ 3%	41 476 814	+1 795 446	+ 5%

## Västerbottens län – slutligt 2023

Gästnätter i stugbyar

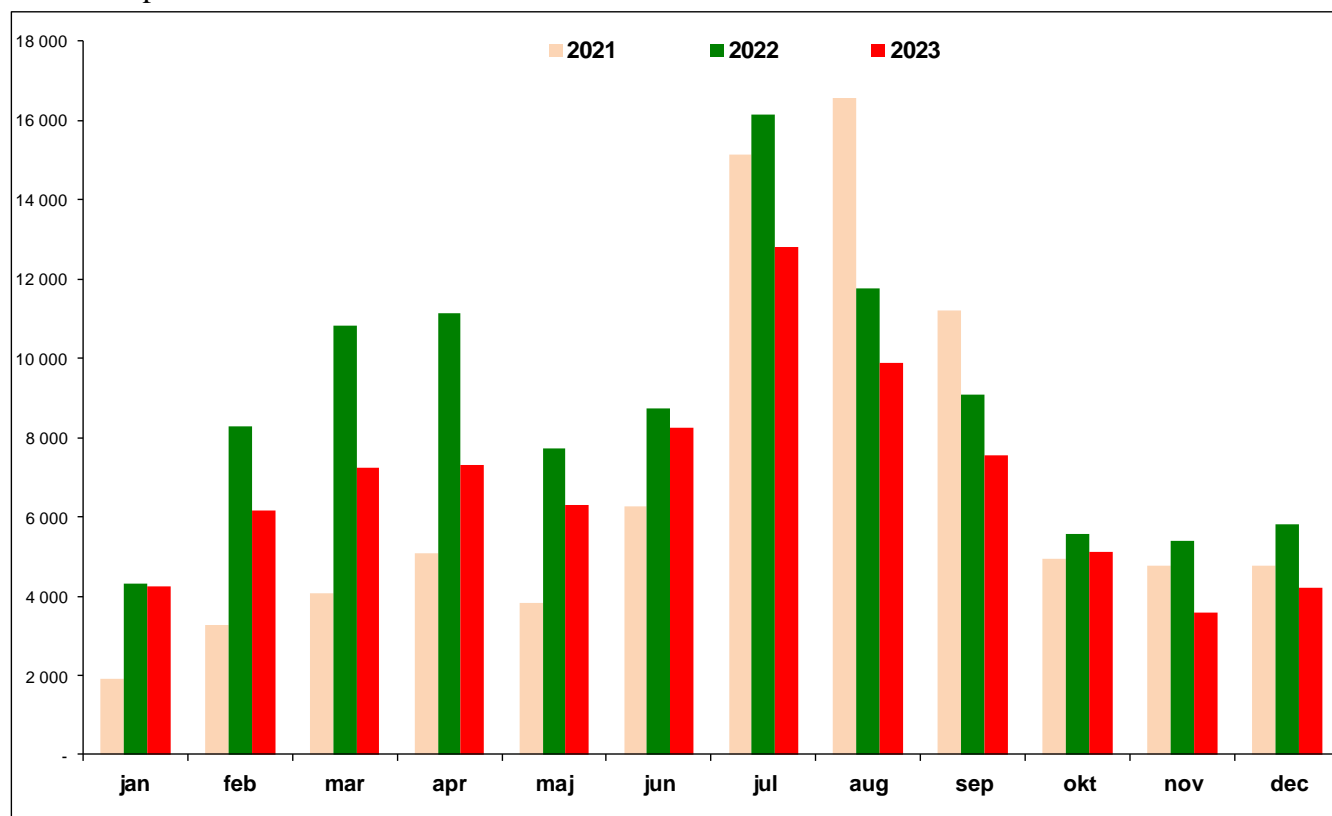


Stugby

Geografiskt område	december	+ / - 2022	+ / - %	jan-dec	+ / - 2022	+ / - %
<b>Västerbottens län</b>	1 730	+ 132	+ 8%	28 981	- 3 240	- 10%
Bjurholm						
Dorotea						
Lycksele						
Malå						
Nordmaling						
Norsjö						
Robertsfors						
Sorsele						
Storuman						
Umeå						
Vilhelmina						
Vindeln						
Vännäs						
Åsele						
Gold of Lapland						
Umeåregionen (exkl. Umeå)						
Hemavan Tärnaby						
Visit Skellefteå						
Norrbottnens län	30 198	+ 8 883	+ 36%	383 541	+ 13 584	+ 4%
Jämtlands län	26 629	+ 3 076	+ 7%	263 729	- 55 235	- 17%
Västernorrlands län						
Riket	175 219	+ 9 686	+ 3%	2 722 930	+ 223 316	+ 9%

## Västerbottens län – slutligt 2023

Gästnätter på vandrarhem

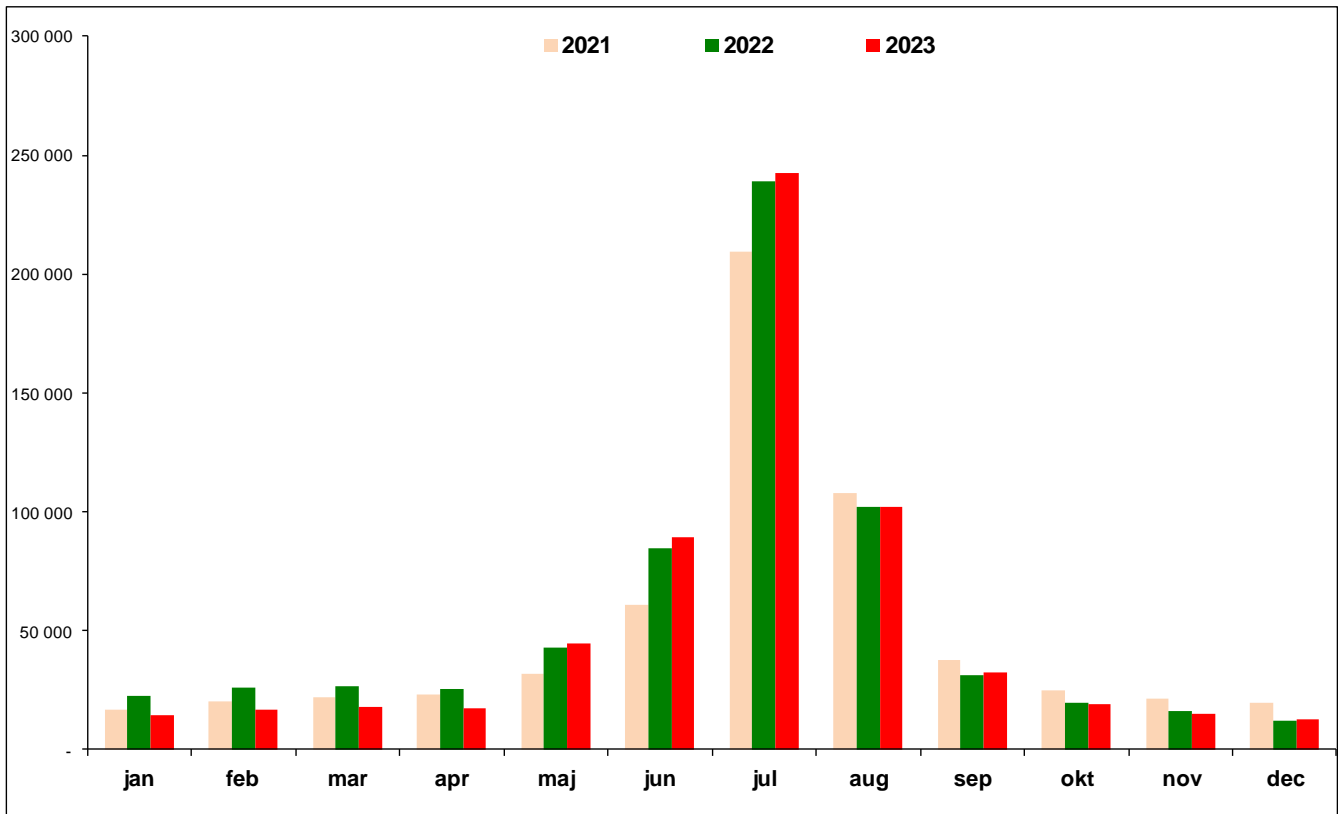


Vandrarhem

Geografiskt område	december	+ / - 2022	+ / - %	jan-dec	+ / - 2022	+ / - %
<b>Västerbottens län</b>	4 199	- 1 605	- 28%	82 676	- 22 105	- 21%
Bjurholm						
Dorotea						
Lycksele						
Malå						
Nordmaling						
Norsjö						
Robertsfors						
Sorsele						
Storuman						
Umeå	..					
Vilhelmina	..					
Vindeln						
Vännäs						
Åsele						
Gold of Lapland						
Umeåregionen (exkl. Umeå)						
Hemavan Tärnaby						
Visit Skellefteå						
Norrbottnens län	19 572	- 2 552	- 11%	226 151	- 14 894	- 6%
Jämtlands län	8 015	- 3 899	- 34%	144 166	- 16 607	- 10%
Västernorrlands län	2 455	- 1 129	- 35%	64 263	- 5 158	- 7%
Riket	150 130	+ 9 049	+ 6%	3 103 711	+ 244 549	+ 9%

## Västerbottens län – slutligt 2023

### Gästnätter på camping

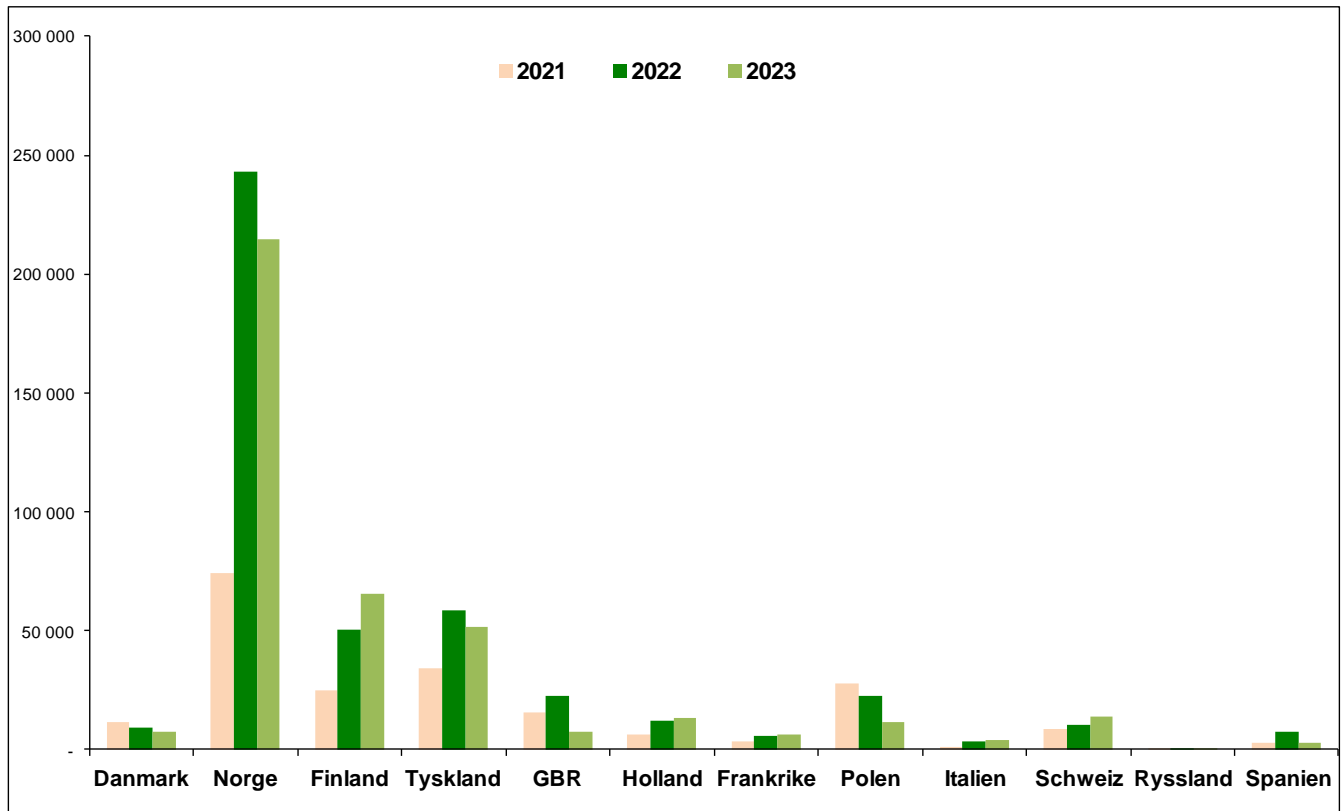


#### Camping

Geografiskt område	december	+ / - 2022	+ / - %	jan-dec	+ / - 2022	+ / - %
<b>Västerbottens län</b>	<b>12 520</b>	<b>+ 152</b>	<b>+ 1%</b>	<b>624 879</b>	<b>- 24 658</b>	<b>- 4%</b>
Bjurholm						
Dorotea						
Lycksele						
Malå						
Nordmaling						
Norsjö						
Robertsfors						
Sorsele	873	+ 127	+ 17%			
Storuman	2 214	- 53	- 2%	65 731	+ 5 584	+ 9%
Umeå						
Vilhelmina	..					
Vindeln						
Vännäs						
Åsele						
Gold of Lapland	..					
Umeåregionen (exkl. Umeå)	1 522	+ 649	+ 74%	77 713	+ 9 524	+ 14%
Hemavan Tärnaby	..					
Visit Skellefteå	..					
Norrbottnens län	17 893	+ 8 958	+ 50%	815 891	+ 31 631	+ 4%
Jämtlands län	16 733	+ 1 483	+ 7%	531 593	- 35 454	- 6%
Västernorrlands län	2 936	- 447	- 13%	332 563	- 15 986	- 5%
Riket	233 863	+ 13 460	+ 5%	16 592 664	+ 23 293	+ 0%

## Västerbottens län – slutligt 2023

Alla gästnätter på hotell, vandrarhem, stugby, camping och förmedlat boende - marknader



Gästnätter per land hittills under året

Marknader	december	+ / - 2022	+ / - %	jan-dec	+ / - 2022	+ / - %
<b>Sverige</b>	<b>84 897</b>	<b>+ 538</b>	<b>+ 1%</b>	<b>1 486 758</b>	<b>+ 5 682</b>	<b>+ 0%</b>
Danmark	214	- 47	- 18%	7 541	- 1 619	- 18%
Norge	2 457	- 1 468	- 37%	214 844	- 28 019	- 12%
Finland	1 696	- 172	- 9%	65 293	+ 15 095	+ 30%
Tyskland	1 682	- 21	- 1%	51 449	- 7 194	- 12%
GBR	493	- 319	- 39%	7 563	- 14 936	- 66%
Holland	463	- 22	- 5%	13 247	+ 1 273	+ 11%
Frankrike	242	- 1	- 0%	6 195	+ 304	+ 5%
Polen	231	- 216	- 48%	11 447	- 10 989	- 49%
Italien	184	+ 56	+ 44%	4 253	+ 508	+ 14%
Schweiz	394	- 54	- 12%	13 993	+ 3 440	+ 33%
Ryssland	18	+ 14	+ 350%	204	- 54	- 21%
Spanien	163	- 140	- 46%	2 961	- 4 537	- 61%